

ISUZU D-MAX 4x4

ISUZU_PANAMA
CABINA SENCILLA TQL3008

Distribuye
copama

ISUZU




ISUZU

4x4

MOTOR 1.9L RZ4E-TC



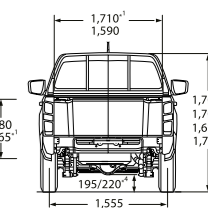
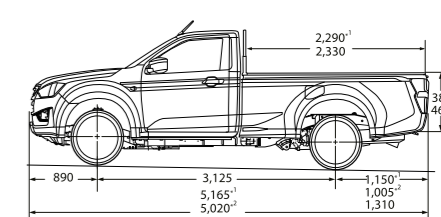
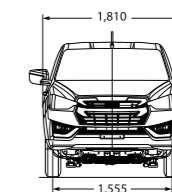
INTERIOR



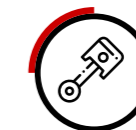
EXTERIOR



Cabina Sencilla



Motor 1.9L



150 PS



350 Nm



**Manual
6 Velocidades**

WWW.ISUZUPANAMA.COM.PA

Las hojas de especificaciones han sido verificadas en el momento de la publicación, todas las medidas, especificaciones y equipos están sujetos a cambios.

La confianza excepcional es parte del ADN de los pickups ISUZU. El todo nuevo D-MAX continúa una tradición de dureza que comenzó con el primer pickup ISUZU en 1963. Más alto, más ancho y más fuerte que nunca, el nuevo modelo experimentó el equivalente de más de cuatro millones de kilómetros de pruebas, durante la investigación y el desarrollo en todo tipo de terrenos. Es así como surgió el pickup más fuerte en la historia de ISUZU.

