

# ISUZU D-MAX 4x4

ISUZU\_PANAMA  
**CABINA SENCILLA TQL3010**

Distribuye  
**copama**



ISUZU


# ISUZU

## 4x4

### MOTOR 3.0L 4JJ3-TC



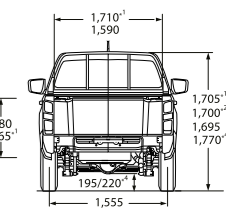
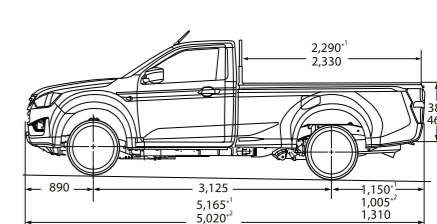
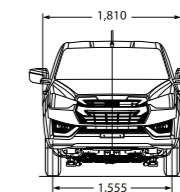
**INTERIOR**



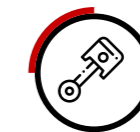
**EXTERIOR**




**Cabina Sencilla**



**Motor 3.0L**



**190 PS**



**450 Nm**



**Manual  
6 Velocidades**

La confianza excepcional es parte del ADN de los pickups ISUZU. El todo nuevo D-MAX continúa una tradición de dureza que comenzó con el primer pickup ISUZU en 1963. Más alto, más ancho y más fuerte que nunca, el nuevo modelo experimentó el equivalente de más de cuatro millones de kilómetros de pruebas, durante la investigación y el desarrollo en todo tipo de terrenos. Es así como surgió el pickup más fuerte en la historia de ISUZU.

[WWW.ISUZUPANAMA.COM.PA](http://WWW.ISUZUPANAMA.COM.PA)

Las hojas de especificaciones han sido verificadas en el momento de la publicación, todas las medidas, especificaciones y equipos están sujetos a cambios.