

ISUZU  
MU-X



   ISUZU\_PANAMA

Distribuye  
**copama**

# ESPECIFICACIONES

TRACCIÓN	4WD	
	GRADO	RBD
<b>MOTOR Y TRANSMISIÓN</b>		
Motor		3.0L 4J3-TCX
Transmisión		6AT
<b>EXTERIOR</b>		
Neumáticos		265/60R18
Rines : 18"X7.5J Aluminio en color plata		●
Parrilla de Radiador : Plata & Cromo		●
Parachoques Delantero : Del color de la carrocería		●
Parachoques Trasero : Tipo integrado - Color de dos tonos		●
Puerta trasera con Botón de apertura electrónica "Soft-Touch"		●
Puerta trasera eléctrica		●
Retrovisores: Eléctricos ajustables con luz direccional (Color de carrocería)		–
Retrovisores : Ajustables y abatibles eléctricamente con luz direccional (Color de carrocería)		●
Manija del color de carrocería		●
Rieles de techo		●
Estribos		●
Faros delanteros : Proyector Bi-LED con sistema de auto nivelación		●
Faros delanteros con encendido y apagado automático con luces altas automáticas		●
Luces de Circulación Diurna (DRL) : LED		●
Follow Me Home		●
Faros Traseros LED combinados		●
Luz Antineblina Frontales : LED		●
Luz de freno central montada en altura		●
Alerón trasero		●
<b>INTERIOR</b>		
Pantalla Multi-información electroluminiscente de 4.2 pulgadas (MID)		●
Audio: pantalla táctil de 7 pulgadas con unidad de audio CD/ DVD/FM/AM/AUX y conectividad de teléfono/audio por Bluetooth®		●
6 Altavoces		–
8 Altavoces		●
Consola en el techo con Luces de mapa y soporte para gafas de sol		●
Luz ambiental		●
Volante de cuero		●
Volante con ajuste de altura y profundidad		●
Control en el volante : Pantalla MID		–
Control en el volante: Audio control / Pantalla MID		–
Control en el volante: Audio control / Pantalla MID / Control Crucero / Control de Velocidad / Control Crucero Adaptativo (ACC)		●

TRACCIÓN	4WD	
	GRADO	RBD
<b>INTERIOR</b>		
Transmisión Automática con Paddle shift		●
Sistema de Aire Acondicionado : De control manual		–
Sistema de Aire Acondicionado : Automático de Doble Zona		●
Enfriador Trasero		●
Puerto de carga USB en la consola central trasera		●
Tomacorriente para accesorio de 12V, 120W en consola y carga trasera		●
Asientos : tela de alta calidad		–
Asientos : cuero en color negro		●
Control del asiento delantero: manual de 6 posiciones para el conductor y de 4 posiciones para el pasajero		–
Control del asiento delantero: eléctrico de 8 posiciones para el conductor y manual: 4 posiciones para el pasajero		●
Soporte lumbar de control manual para el asiento del conductor		●
Asientos de la segunda fila con separación 60:40 y plegables		●
Asientos de la tercera fila con división 50:50 y plegables		●
Apoyabrazos central trasero		●
Espejo retrovisor interno día y noche		–
Espejo retrovisor interno con atenuación automática		●
Ventana eléctrica del conductor de un solo toque		–
Ventana eléctrica del conductor de un solo toque con protección contra atascos		●
Cerradura de puerta automática con sensor de velocidad		●
Desbloqueo automático de puertas cuando se activan las bolsas de aire		●
Desbloqueo de puerta con un movimiento para el conductor		●
Parabrisas delantero con protección de Infrarrojos / UV / UVB		●
Parasol con espejo de vanidad para pasajero		–
Parasol con espejo de vanidad para conductor y pasajero con luz		●
Perilla de control de tracción 4WD		●
Freno de mano con función Auto Hold		●
Llave con control de acceso		–
Sistema de Entrada Pasiva con botón de encendido (PESS)		●
Cierre automático al alejarse del auto		●
Arranque Remoto del Motor		●
Luces de Bienvenida		●
Control Crucero		–
Control Crucero Adaptativo (ACC)		●
Sistema de limpiaparabrisas intermitente variable		–
Limpiaparabrisas automático con boquilla de lavado integrada en la escobilla		●

TRACCIÓN	4WD	
	GRADO	RBD
<b>INTERIOR</b>		
Limpiaparabrisas trasero		●
Desempañador trasero		●
Almacenamiento trasero debajo del piso con cobertor		●
<b>OFF-ROAD</b>		
Bloqueo Diferencial Electrónico		●
Rough Terrain Mode		●
Placa de protección		●
Protector del cárter		●
Protector del transfer		●
Protector contra incendios del tanque de combustible		●
Protector de vadeo de 800mm		●
<b>SEGURIDAD</b>		
Bolsas de Aire para conductor y pasajero, Bolsas de Aire de Riel de Techo, Bolsas de Aire Laterales y de Rodilla		●
Señal de parada de emergencia automática		●
Cinturones de Seguridad Frontales con Pretensor		●
Alarma de Recordatorio de Cinturón de Seguridad : Conductor		●
Alarma de Recordatorio de Cinturón de Seguridad : Pasajero Frontal		●
ISO FIX en asiento trasero		●
Sistema de Anulación de Frenos (BOS)		●
Frenos ABS + EBD + Brake Assist (BA)		●
Control de Estabilidad Electrónico (ESC)		●
Sistema de Control de Tracción (TCS)		●
Asistente de Arranque en Pendiente (HSA)		●
Control de Descenso en Pendiente (HDC)		●
Advertencia de Colisión Frontal (FCW)		●
Freno de Emergencia Autónomo (AEB)		●
Asistente de Giro		●
Mitigación de Aceleración No Intencionada (MAM)		●
Limitador de Velocidad Manual (MSL)		●
Asistencia de Salida de Carril (LDW)		●
Freno de Colisión Múltiple (MCB)		●
Sensores de Estacionamiento Frontales y Traseros		●
Sensores de Estacionamiento Traseros		–
Cámara de Retroceso		●
Sistema de Alarma Antirrobo		●
Inmovilizador		●

● : Estándar


[WWW.ISUZUPANAMA.COM.PA](http://WWW.ISUZUPANAMA.COM.PA)

Las hojas de especificaciones han sido verificadas en el momento de la publicación, todas las medidas, especificaciones y equipos están sujetos a cambios.

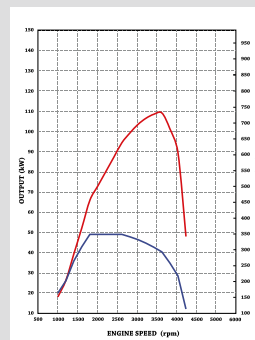
# ESPECIFICACIONES

TRACCIÓN GRADO	4WD RBD
<b>INFORMACIÓN GENERAL</b>	
Motor	3.0L 4JJ3-TCX
Desplazamiento (cm3)	2,999
Diámetro x Carrera (mm)	95,4 x104,9
Potencia máxima kW(ps)/rpm* (ISO NET)	140kW (190ps) / 3,600
Torque máximo Nm(kgm)/rpm* (ISO NET)	450Nm (45.9 kgm) / 1,600-2,600
Sistema de Combustible	Riel Común, Bomba de Inyección de combustible controlada electrónicamente con intercooler y turbocargador
Suspensión Frontal	Independiente, doble brazo oscilante (horquilla), resortes helicoidales con barra estabilizadora
Suspensión Trasera	Multi-link, amortiguador a gas con barra estabilizadora
Freno Frontal	Discos ventilados con dos pistones
Freno Trasero	Disco ventilado con un pistón
Radio mínimo de giro (m) *De acera a acera	11.4
Capacidad del tanque de combustible (L)	80
Capacidad de pasajeros	7
<b>PESO</b>	
Peso bruto de vehículo (kg)	2,800
Peso bruto sobre el eje (kg) : Frontal	1,450
Peso bruto sobre el eje (kg) : Trasero	1,650
Peso en vacío (kg)	2,130

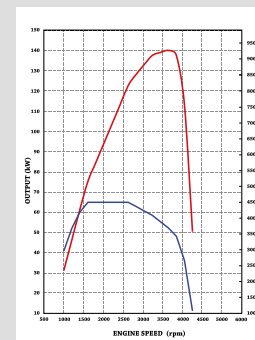
# DIMENSIONES



# DESEMPEÑO DEL MOTOR



Motor RZ4E-TC 1.9L



Motor 4JJ3-TCX 3.0L

# COLORES



Dolomite White Pearl



Mercury Silver Metallic



Obsidian Gray



Onyx Black Mica



Sapphire Blue Mica



Splash White



Red Spinel Mica



Santos Brown Mica

# ISUZU

[WWW.ISUZUPANAMA.COM.PA](http://WWW.ISUZUPANAMA.COM.PA)

Las hojas de especificaciones han sido verificadas en el momento de la publicación, todas las medidas, especificaciones y equipos están sujetos a cambios.



# SOFISTICACIÓN con ESTILO

El interior del nuevo ISUZU MU-X está elaborado con una Fina, Rica e Impresionante Artesanía, lo cual es reflejado a través de la exquisita selección de materiales de alta calidad que brindan placer no solo a tus ojos, sino también a tus toques y sentidos. Desde el diseño impecable del frente y consolas centrales que forman una elegante apariencia en forma de T, el refinamiento de los asientos reforzados desde las superficies que las puntadas, complementado con luces ambientales en el techo y las puertas laterales, y muchos más detalles que te envolverán con sublime satisfacción.

Además del lujo elaborado, el nuevo ISUZU MU-X también brinda conveniencia a todos los usuarios al hacer uso del concepto de "Diseño Universal", con la combinación de Confort, Fácil de Usar y Flexibilidad como los tres elementos centrales.

El Confort incluye más espacio en la cabina, nuevo diseño de asientos, de fácil entrada y salida y la reducción del ruido tanto de la carretera como del viento por los aislantes y amortiguadores instalados en varias partes del automóvil. Fácil de Usar, define la operación intuitiva simplificada y las posiciones de los controles e interruptores de fácil acceso, con una pantalla MID y de infoentretenimiento más grande para una navegación fácil a simple vista. La Flexibilidad permite opciones versátiles para su uso en diferentes circunstancias.

Conduce, relájate y deja que la lujosa comodidad de ISUZU MU-X te envuelva durante todo el viaje.



- El Asiento Eléctrico del Conductor Ajustable en 8 posiciones con Soporte Lumbar proporciona la postura perfecta tanto para el conductor como para el pasajero delantero.

- El Volante Multifuncional con Ajuste de Altura y Profundidad está diseñado ergonómicamente para brindar comodidad de manejo y control de características intuitivo.

- La Pantalla de Infoentretenimiento compatible con Apple CarPlay y Android Auto permite una conexión más fácil al entretenimiento y a otras funciones de los teléfonos inteligentes.

- El Aire Acondicionado Automático de Doble Zona permite ajustes individualizados con dos unidades de evaporación separadas que garantizan una temperatura deseable en toda la cabina.



# SEGURIDAD AVANZADA

El último Sistema Avanzado de Asistencia al Conductor (ADAS) de ISUZU MU-X cuenta con cámara de imágenes 3D, que proporciona una mayor protección y prevención de posibles incidentes peligrosos. Las tecnologías de seguridad de vanguardia mejoran la detección precisa de objetos delanteros y traseros, también calculan y notifican al conductor con alertas visuales y sonoras para evitar accidentes.

Además, el nuevo ISUZU MU-X le brinda una gama amplia de características de seguridad, tanto activas como pasivas, para elevar su tranquilidad en cada viaje.

Ahora puede estar seguro de la máxima protección en cualquier momento y lugar al que vaya.



- 7 Bolsas de Aire maximizan la seguridad de todos los pasajeros.



- Sólida Estructura de la Cabina proporciona una protección mejorada para todos los pasajeros.



- Travesaño Trasero Adicional aumenta la protección de los ocupantes en caso de colisiones laterales o traseras.



- Unidad de Freno Más Grande que reduce el ruido de los frenos, mejora la sensación del frenado y la vida útil.



SEGURIDAD ANTES DEL ACCIDENTE

### SEGURIDAD ANTES DEL ACCIDENTE

- La Advertencia de Colisión Frontal (FCW) advierte al conductor si es probable que ocurra una colisión frontal, con el Frenado de Emergencia Autónomo (AEB) que detiene automáticamente el automóvil si no hay intervención del conductor.
- Asistente de Giro frena automáticamente el vehículo si se detecta otro vehículo que viene hacia usted mientras gira.
- La Mitigación de Aceleración No Intencionada (MAM) apaga automáticamente el motor cuando el acelerador se acciona por error.



SISTEMA DE AYUDA AL ESTACIONAMIENTO

### SISTEMA DE AYUDA AL ESTACIONAMIENTO

- Ayuda de Estacionamiento: los sensores detectan vehículos u objetos delanteros y traseros para permitir un estacionamiento conveniente y fácil.

### SEGURIDAD POST ACCIDENTE

- El Freno Multi-Colisión (MCB) detiene automáticamente el movimiento del vehículo después de un choque para reducir el riesgo de múltiples colisiones.

### CONTROL DE FAROS

- La Luz de Carretera Automática (AHB) cambia automáticamente de luz alta a baja cuando detecte vehículos que se aproximen en dirección contraria.



SOPORTE DE CARRIL

### SOPORTE DE CARRIL

- La Advertencia de Cambio de Carril (LDW) alerta al conductor cuando el vehículo parece estar cruzando carriles involuntariamente.



ASISTENCIA DE VELOCIDAD

### ASISTENCIA DE VELOCIDAD

- El Control de Crucero Adaptativo con Stop & Go (ACC) adaptará automáticamente su velocidad al mismo nivel del vehículo que transita adelante, y la función Stop and Go permite detener por completo y continuar.